

ZP/178/055/D/17

Załącznik nr 4 do SIWZ
Załącznik nr 1 do umowy

SZCZEGÓŁOWY OPIS PRZEDMIOTU ZAMÓWIENIA NA

MATERIAŁY PROMOCYJNE DLA PROJEKTU „„Multidyscyplinarny Otwarty System Transferu Wiedzy – MOST Wiedzy”

UWAGI



- a. przygotowanie projektów leży po stronie zamawiającego,
- b. znakowanie materiałów promocyjnych musi być zgodne z projektami dostarczonymi przez zamawiającego,
- c. wykonawca przed realizacją przedstawi zamawiającemu do akceptacji wizualizacje materiałów z nadrukami,
- d. zamawiający dokona akceptacji wizualizacji lub wskaże poprawki,
- e. wykonawca rozpocznie realizację zamówienia po otrzymaniu akceptacji od zamawiającego
- f. Nadruk zgodny z projektem Zamawiającego, kolor 4/0, projekt graficzny będzie dostarczony przez Zamawiającego wraz z umową. Projekty nadruków są własnością zamawiającego. Szczegółowe wytyczne dotyczące logotypów Projektu oraz sposobu ich umiejscowienia zawiera Podręcznik wnioskodawcy i beneficjenta programów polityki spójności 2014-2020 w zakresie informacji i promocji, który dostępny jest pod adresem:
<https://cppc.gov.pl/zaktualizowany-podrecznik-wnioskodawcy-i-beneficjenta-programow-polityki-spojnosci-2014-2020-w-zakresie-informacji-i-promocji/>
- g. Nadruk zgodny ze wzornikiem kolorów wersja 1.01 przestrzeni barwnych CMYK dla maszyn XEROX iGen3 oraz Presstek 34DI. Zamawiający udostępni wzornik do wglądu na życzenie Wykonawcy.
- h. poprzez użycie słowa mix kolorów przy wybranych pozycjach zamawiający wymaga aby wykonawca dostarczył materiały we wszystkich kolorach, w równych bądź zbliżonych proporcjach,
- i. przedstawiciel/e wykonawcy i zamawiającego zobowiązani są znać: warunki umowy podpisanej z zamawiającym, szczegółowy opis zamawianych przedmiotów zawarty w SIWZ, zaakceptowane przez zamawiającego wizualizacje,
- j. Wykonawca zrealizuje dostawę do Centrum Usług Informatycznych (CUI), gdzie zamawiający dokona oględzin i sprawdzenia m.in. liczby sztuk dostarczonego towaru, zgodność asortymentu z przedmiotem umowy, spełnienie wszystkich wymogów określonych w SIWZ oraz wykonania zgodnie z zaakceptowanymi przez zamawiającego wizualizacjami.
- k. Potwierdzenie odbioru nastąpi poprzez podpisanie protokołu zdawczo-odbiorczego przez upoważnionych pracowników zamawiającego i wykonawcy.



I MATERIAŁY DRUKOWANE

1. Blok firmowy A4

L.p.	Cecha	Wymagane parametry
1	OPIS	<ul style="list-style-type: none"> - 50 kartek klejonych wzdłuż górnego grzbietu - na każdej kartce nadruk zgodnie z projektem I dla środków - sposób klejenia umożliwia wrywanie pojedynczych kartek - na spodzie kartonowy podkład jednostronnie powlekany
2	LICZBA SZTUK	<ul style="list-style-type: none"> - 250 szt. – zamówienie podstawowe - 250 szt. – zamówienie w opcji
3	NADRUK	<ul style="list-style-type: none"> - I projekt dla środków - II projekt dla okładki - kolor: środek 4/0, okładka 4/0 - uszlachetnienie: okładka jednostronnie wykończona lakierem offsetowym
4	MATERIAŁ	<ul style="list-style-type: none"> - środki: papier offsetowy 80g/m², - podkład: karton powlekany biały 400g/m² - okładka: kreda 200 g/m²
5	WYMIARY	<p>A4</p> <p>Kartki bloku: 210x297 mm</p> <p>Karton podkład jednostronnie powlekany: 210x297 mm</p>
6	KOLOR	<ul style="list-style-type: none"> - dla środków 4/0 - dla okładki 4/0 - kolory wg CMYK
7	WIZUALIZACJA POGLĄDOWA	



8.	GRAFIKA NADRUKU		
		środek	okładka

2. Blok firmowy A5

L.p.	Cecha	Wymagane parametry
1	OPIS	jak w pozycji nr 1
2	NADRUK	
3	MATERIAŁ	
4	WYMIARY	A5 Kartki bloku: 148x210 mm Karton podkład jednostronnie powlekany: 148x210 mm
5	LICZBA SZTUK	– 200 szt. – zamówienie podstawowe – 200 szt. – zamówienie w opcji
6	KOLOR	jak w pozycji nr 1
7	WIZUALIZACJA POGLĄDOWA	
8	Grafika nadruku	jak w pozycji nr 1 (wydruk <u>bloku</u> – kratka dostosowana do formatu A5)

3. Deska z klipsem i okładką A4

L.p.	Cecha	Wymagane parametry
1	OPIS	<ul style="list-style-type: none"> – deska z klipsem metalowym na dokumenty z okładką – deska biała z nadrukiem na okładce – grubość tektury litej 2,5 mm – tektura oklejona obustronnie okleiną – klip metalowy długości 10 cm – uszlachetnienie folią błyszcząca <p>PAKOWANIE</p> <ul style="list-style-type: none"> – jednostkowo w folię przezroczystą z paskiem klejącym dopasowaną do wielkości deski z klipsem lub w folię termokurczliwą
2	NADRUK	<ul style="list-style-type: none"> – nadruk na okładce – technika: druk offsetowy (CMYK)

3	LICZBA SZTUK	– 250 szt. – zamówienie podstawowe – 250 szt. – zamówienie w opcji
4	MATERIAŁ	– tektura lita 2,5 mm, – okleina – folia błyszcząca – metal
5	WYMIARY	– 320 x 230 x 2,5 mm (wys. x szer. x gr.) ± 1%
6	KOLOR	– deska z okładką 4/0
7	WIZUALIZACJA POGLĄDOWA	
8	GRAFIKA NADRUKU	 zewnątrzna strona okładki

4. zestaw notes samoprzylepny i karteczki samoprzylepne w tekturowej okładce

L.p.	Cecha	Wymagane parametry
1	OPIS	<ul style="list-style-type: none"> – Zestaw wyposażony w foliowe karteczki samoprzylepne do zaznaczania (markowania) oraz samoprzylepne białe karteczki do notowania, w miękkiej kartonowej okładce. – Foliowe karteczki do zaznaczania (markowania) w pięciu różnych kolorach po 25 sztuk każdy kolor; samoprzylepne białe karteczki – 50 sztuk. – Karteczki w górnej części powinny posiadać klej umożliwiający ich wielokrotne przyklejanie i odklejanie. Przy odklejaniu karteczka nie może pozostawiać śladów ani niszczyć powierzchni, na którą była naklejona.

		<ul style="list-style-type: none"> - Karteczki umocowane w tekturowej okładce w kolorze białym z nadrukiem wg. wzoru.
2	NADRUK	<ul style="list-style-type: none"> - Nadruk jednostronny na przedniej i tylnej okładce zgodnie z projektem zamawiającego - nadruk na białych karteczkach samoprzylepnych do notowania zgodnie z projektem zamawiającego
3	MATERIAŁ	<ul style="list-style-type: none"> - Karteczki samoprzylepne do markowania: folia - Karteczki samoprzylepne do pisania: papier min. 80g/ m2 - Kartonowa okładka wykończona folią: gramatura min. 200 g/m2 ±10 g/m2
4	LICZBA SZTUK	<ul style="list-style-type: none"> - 250 szt. – zamówienie podstawowe - 250 szt. – zamówienie w opcji
5	WYMIARY	<p>Karteczki samoprzylepne:</p> <ul style="list-style-type: none"> - pojedyncza foliowa karteczka samoprzylepna do markowania: 43 mm × 12 mm (długość x szerokość) ±5mm - pojedyncza papierowa karteczka do notowania 70 mm x 72 mm (długość x szerokość) ± 5mm - okładka 135 x 81 mm ± 5mm (rozmiar okładki zamkniętej)
6	KOLOR	<ul style="list-style-type: none"> - Karteczki samoprzylepne do markowania: 5 różnych kolorów - Karteczki samoprzylepne do notowania: białe - Okładka/nadruk: 4/0
7	WIZUALIZACJA POGLĄDOWA	
8	GRAFIKA NADRUKU	<div style="display: flex; justify-content: space-around;"> <div style="border: 1px solid black; padding: 10px; width: 45%;"> </div> <div style="border: 1px solid black; padding: 10px; width: 45%;"> </div> </div> <p style="display: flex; justify-content: space-around; margin-top: 5px;"> przednia strona okładki tylna strona okładki </p>

		 nadruk na karteczce samoprzylepnej (notes)
--	--	---

5. Podkładki pod kubek

L.p.	Cecha	Wymagane parametry
1	OPIS	<ul style="list-style-type: none"> - podkładka pod kubek - zaokrąglona na rogach - złożona z trzech warstw: <ul style="list-style-type: none"> spodnia –folia magnetyczna środkowa – tektura wierzchnia – papier kreda + folia mat - na wierzchu gładka folia przezroczysta - krawędzie podkładki gładkie - odporna na wysoką temperaturę i ścieranie - całość klejona, cięta, nadruk do krawędzi podkładki <p>PAKOWANIE</p> <ul style="list-style-type: none"> - po 1 szt. - w przezroczystą folię
2	NADRUK	podkładki: <ul style="list-style-type: none"> - nadruk jednostronny - technika nadruku: druk offsetowy (CMYK)
3	MATERIAŁ	<ul style="list-style-type: none"> - folia magnetyczna o grubości 0,4 mm - tektura o grubości 1,5 mm - papier kreda 200 g/m² - folia przezroczysta
4	LICZBA SZTUK	<ul style="list-style-type: none"> - 200 szt. – zamówienie podstawowe - 200 szt. – zamówienie w opcji
5	WYMIARY	podkładki: <ul style="list-style-type: none"> - 95x 95 mm ± 3mm, grubość 2,2 mm ± 0,2mm
6	KOLOR	- 4/0



7	WIZUALIZACJA POGLĄDOWA	
8	GRAFIKA NADRUKU	

II MATERIAŁY STANDARDOWE

6. Długopis z touchpenem

L.p.	Cecha	Wymagane parametry
1	OPIS	<ul style="list-style-type: none"> – automatyczny z touchpenem – prosty, cylindryczny kształt korpusu – metalowa obudowa – korpus pokryty kolorowym, satynowanym, gumowym tworzywem typu soft (matowy) – chromowany włącznik/wyłącznik długopisu zakończony czarną końcówką do ekranów dotykowych – włączanie/wyłączanie długopisu za pomocą wciśnięcia końcówki do ekranów – oba końce długopisu zakończone chromowanymi elementami – klips umożliwiający zaczepienie długopisu, np. o papier, przytwierdzony na końcu korpusu, pomiędzy częścią cylindryczną a chromowanym zakończeniem – posiada 3 wyżłobione ringi w kolorze korpusu – wkład piszący w kolorze niebieskim <p>PAKOWANIE</p> <ul style="list-style-type: none"> – opakowanie zbiorcze, w kartoniku – 50 szt.
2	NADRUK	<ul style="list-style-type: none"> – technika nadruku: grawer – dwa pola nadruku – pole nadruku: 65 x 6 mm
3	MATERIAŁ	<ul style="list-style-type: none"> – obudowa długopisu: metal, tworzywo typu soft – touchpen: miękka guma
4	LICZBA SZTUK	<ul style="list-style-type: none"> – 250 szt. – zamówienie podstawowe – 250 szt. – zamówienie w opcji

5	WYMIARY	<ul style="list-style-type: none"> – wysokość (długopis wyłączony): 140 mm ± 3 mm – średnica: 11 mm ± 1 mm – waga: 22 g ± 1g
6	KOLOR	<ul style="list-style-type: none"> – kolor: granatowy, czarny, biały – klips, końcówki – srebrny – touchpen – czarny – przy wersji białej długopisu kolor czarny grawerów
7	WIZUALIZACJA	
8	GRAFIKA NADRUKU	 <p>przód</p>  <p>tył</p>

7. Smycz

L.p.	Cecha	Wymagane parametry
1	OPIS	<ul style="list-style-type: none"> – smycz z taśmy poliestrowej – biała – zakończona na stałe karabińczykiem typu rybka – dodatkowa końcówka z linką do telefonu komórkowego, zamocowana za pomocą plastikowej klamerki <p>PAKOWANIE</p> <ul style="list-style-type: none"> – po 25 szt. za pomocą banderoli lub gumki oraz po 100 szt. w zamkniętym woreczku strunowym
2	NADRUK	<ul style="list-style-type: none"> – technika nadruku: sitodruk lub sublimacja (jednostronny, cztery kolory: granatowy, szary, czerwony i żółty) – pole nadruku: po całości – zamawiający zastrzega, że nadruk nie może być ucięty w miejscu szycia
3	MATERIAŁ	– taśma poliestrowa
4	LICZBA SZTUK	<ul style="list-style-type: none"> – 250 szt. – zamówienie podstawowe – 250 szt. – zamówienie w opcji
5	WYMIARY	– materiał szer. 9 mm ± 1 mm , długość ok. 950 mm ± 10 mm
6	KOLOR	– kolor nadruku 4/0,
7	WIZUALIZACJA	



	POGLĄDOWA		
8	GRAFIKA NADDRUKU		

8. zaślepka na kamerę laptopa

L.p.	Cecha	Wymagane parametry
1	OPIS	<ul style="list-style-type: none"> – osłona na kamerę internetową pokryta specjalnym silikonem. – możliwość przesuwania, zdejmowania – z drugiej strony camera blocker posiada specjalny materiał pozostawia żadnych śladów. <p>PAKOWANIE</p> <ul style="list-style-type: none"> – opakowanie zbiorcze, w kartoniku – 50 szt.
2	NADDRUK	– laser (wyżłobienie laserowe)
3	MATERIAŁ	– silikon
4	LICZBA SZTUK	<ul style="list-style-type: none"> – 200 szt. – zamówienie podstawowe – 200 szt. – zamówienie w opcji
5	WYMIARY	<p>1 STRONA</p> <p>2 STRONA</p>
6	KOLOR	– kolor: granatowy
7	WIZUALIZACJA POGLĄDOWA	
8	GRAFIKA NADDRUKU	



		 tył
--	--	--

9. Torba bawełniana

L.p.	Cecha	Wymagane parametry
1	OPIS	<ul style="list-style-type: none"> – Płaska – granatowa – o miękkim splocie bawełny – bez błędów tkackich – dwa uchwyty – brzegi obrębione, górne wykończenie podwójne, uchwyty wzmocnione szwem krzyżkowym – nić użyta do szycia w kolorze zbliżonym do torby – torba i uchwyty wyprasowane – mocna, wytrzymała – wszywka żakardowa podwójna (zginana i zaprasowana na pół), wykonana splotem tkackim, wszyta z boku torby
2	NADRUK	torba: <ul style="list-style-type: none"> – technika nadruku: sitodruk – dwa pola nadruku, z każdej strony inny projekt – kolor nadruku: biały – max pole nadruku 1: 380 x 420 mm – max pole nadruku 2: 380 x 420 mm – zgodny z projektem zamawiającego wszywka: <ul style="list-style-type: none"> – technika nadruku: tkanie – pole nadruku z pierwszej strony: 30 x 20 mm – pole nadruku z drugiej strony: 30 x 20 mm – zgodna z projektem zamawiającego
3	MATERIAŁ	<ul style="list-style-type: none"> – torba: bawełna 100% o gramaturze min. 150 g/m² – wszywka: tkanina żakardowa
4	LICZBA SZTUK	<ul style="list-style-type: none"> – 250 szt. – zamówienie podstawowe – 250 szt. – zamówienie w opcji
5	WYMIARY	<ul style="list-style-type: none"> – torba bez uchwytów: 420x 370 mm (wys. x szer.) ± 10 mm – uchwyty: 700 x 25 mm (dł. x szer.), długość ± 25 mm, szerokość ± 2 mm – wszywka po złożeniu na pół – wymiar widoczny: 30 x 20 mm (dł. x szer.)
6	KOLOR	<ul style="list-style-type: none"> – kolor torby: granatowy, 1/0 nadruk biały – wszywka – biała, 4/0 (jak na wizualizacji)
7	WIZUALIZACJA	


	POGLĄDOWA	
8	GRAFIKA NADDRUKU	  < brzeg torby wszywka

10. Kubek klasyczny

L.p.	Cecha	Wymagane parametry
1	OPIS	<ul style="list-style-type: none"> – prosty, klasyczny, cylindryczny kształt – klasyczne, regularne duże ucho <p>PAKOWANIE</p> <ul style="list-style-type: none"> – jednostkowo w kartonowe pudełko dopasowane wielkością do kubka
2	NADRUK	<ul style="list-style-type: none"> – technika nadruku: kalka ceramiczna na zewnątrz 4/4, wewnątrz 1/0 – dwa miejsca nadruku – pole nadruku na zewnątrz max: 80 x 80 mm – pole nadruku na dnie od wewnętrznej strony kubka max: 50 x 7mm
3	MATERIAŁ	– kubek: cienka porcelana typu Royal White
4	LICZBA SZTUK	<ul style="list-style-type: none"> – 200 szt. – zamówienie podstawowe – 200 szt. – zamówienie w opcji

5	WYMIARY	<ul style="list-style-type: none"> - pojemność 450 ml ± 5ml - wysokość 95 mm ± 2mm - średnica 78 mm ± 2mm - grubość ścianki: max 2,5mm - waga: 350 g ± 2 g
6	KOLOR	<ul style="list-style-type: none"> - odcień bieli o ciepłym zabarwieniu - pudełko: biały lub czarny lub srebrny
7	WIZUALIZACJA POGLĄDOWA	
8	GRAFIKA NADRUKU	<p>Spód kubka wewnątrz strona:</p>

11. Stojak konferencyjny format 1/3 A4 „koziółek”

L.p.	Cecha	Wymagane parametry
1.	OPIS	Stojak konferencyjny umożliwiający swobodne, wielokrotne wkładanie kartki/ulotki w formacie 1/3 A4, bezbarwny, akrylowy, pleksi; koziółek powinien stać samodzielnie
2	LICZBA SZTUK	10 - zamówienie podstawowe
3	WYMIARY	100 mm x 210mm (wysokość x szerokość) ± 5mm
4	MATERIAŁ	akryl, pleksi
5	KOLOR	bezbarwny
6	DODATKOWE INFORMACJE	Pakowane zbiorczo w karton opisany nazwą produktu i ilością sztuk. Opakowanie zapobiegające uszkodzeniu.
9	WIZUALIZACJA POGLĄDOWA	

III MATERIAŁY TEKSTYLNE

1. Koszulka polo – damska

L.p.	Cecha	Wymagane parametry																							
1	OPIS	<ul style="list-style-type: none"> - koszulka polo bawełniana - fason damski, taliowany z krótkim rękawem - krój dopasowany do sylwetki - klasyczny kołnierz w jednolitym kolorze, zapięcie na 2-3 guziki - bez szwów bocznych - podwójne przeszycia wykańczające, nitką w kolorze koszulki na dole rękawa oraz u dołu koszulki - koszulka po zachowaniu instrukcji prania zachowuje swój pierwotny kształt - miękki chwyt bawełny - kolor granatowy <p>PAKOWANIE</p> <ul style="list-style-type: none"> - jednostkowo w woreczek foliowy (z paskiem klejącym lub zamknięciem strunowym) - na worku naklejka bądź nadruk z informacją o rozmiarze (S-2XL) i fasonie (damski) 																							
2	NADRUK	<ul style="list-style-type: none"> - przód - wyszywane (haft) - tył - technika nadruku: sitodruk - jeden kolor (biały) - dwa pola nadruku: przód koszulki i tył - max pole haftu (przód): 100x20 mm - max pole nadruku (tył): 150x40 mm 																							
3	MATERIAŁ	<ul style="list-style-type: none"> - skład: 100% stabilizowana bawełna czesankowa pique (nie kurczy ani nie rozszerza po praniu) - miękki splot bawełny - gramatura: 200g/m² ± 5g/m² 																							
4	LICZBA SZTUK	<ul style="list-style-type: none"> - 15 szt. – zamówienie podstawowe - 5 szt. – zamówienie w opcji 																							
4	WYMIARY	<ul style="list-style-type: none"> - zgodne z tabelą rozmiarów: <table border="1" style="margin-left: 20px;"> <thead> <tr> <th></th> <th>S</th> <th>M</th> <th>L</th> <th>XL</th> <th>XXL</th> <th>3XL</th> <th></th> </tr> </thead> <tbody> <tr> <td>szerokość (cm)</td> <td>42</td> <td>44</td> <td>46</td> <td>48</td> <td>50</td> <td>54</td> <td rowspan="2">± 3%</td> </tr> <tr> <td>długość (cm)</td> <td>61</td> <td>63</td> <td>65</td> <td>67</td> <td>69</td> <td>73</td> </tr> </tbody> </table>		S	M	L	XL	XXL	3XL		szerokość (cm)	42	44	46	48	50	54	± 3%	długość (cm)	61	63	65	67	69	73
	S	M	L	XL	XXL	3XL																			
szerokość (cm)	42	44	46	48	50	54	± 3%																		
długość (cm)	61	63	65	67	69	73																			
5	KOLOR	<ul style="list-style-type: none"> - granatowa, - nadruk 1/1 																							



6	WIZUALIZACJA POGLĄDOWA	 <p>Wizualizacja fasonu koszulki</p>   <p>Wizualizacja nadruków z przodu i tyłu</p>
7.	GRAFIKA NADUKU	 <p>na piersi</p>  <p>na karku</p>

2. Koszulka polo – męska

L.p.	Cecha	Wymagane parametry																							
1	OPIS	<ul style="list-style-type: none"> - koszulka polo bawełniana - fason męski, prosty - z krótkim rękawem - klasyczny kołnierz w jednolitym kolorze, zapięcie na 2-3 guziki - bez szwów bocznych - podwójne przeszycia wykańczające, nitką w kolorze koszulki na dole rękawa oraz u dołu koszulki - koszulka po zachowaniu instrukcji prania zachowuje swój pierwotny kształt - boczne rozcięcia - kolor granatowy <p>PAKOWANIE</p> <ul style="list-style-type: none"> - jednostkowo w woreczek foliowy (z paskiem klejącym lub zamknięciem strunowym) - na worku naklejka bądź nadruk z informacją o rozmiarze (S-3XL) i fasonie męskim 																							
2	NADRUK	<ul style="list-style-type: none"> - przód - wyszywane (haft) - tył - technika nadruku: sitodruk - jeden kolor (biały) - dwa pola nadruku: przód koszulki i tył - max pole haftu (przód): 100x20 mm - max pole nadruku (tył): 150x40 mm - 																							
3	MATERIAŁ	<ul style="list-style-type: none"> - skład: 100% stabilizowana bawełna czesankowa pique (nie kurczy ani nie rozszerza po praniu) - miękki splot bawełny - gramatura: 210 g/m² ± 5g/m² 																							
4	LICZBA SZTUK	<ul style="list-style-type: none"> - 35 szt. – zamówienie podstawowe - 15 szt. – zamówienie w opcji 																							
4	WYMIARY	<ul style="list-style-type: none"> - zgodne z tabelą rozmiarów: <table border="1" style="width: 100%; border-collapse: collapse; text-align: center;"> <thead> <tr> <th></th> <th>S</th> <th>M</th> <th>L</th> <th>XL</th> <th>XXL</th> <th>3XL</th> <th></th> </tr> </thead> <tbody> <tr> <td>szerokość (cm)</td> <td>52</td> <td>54</td> <td>56</td> <td>60</td> <td>64</td> <td>66</td> <td rowspan="2">± 3%</td> </tr> <tr> <td>długość (cm)</td> <td>70</td> <td>72</td> <td>74</td> <td>76</td> <td>82</td> <td>84</td> </tr> </tbody> </table>		S	M	L	XL	XXL	3XL		szerokość (cm)	52	54	56	60	64	66	± 3%	długość (cm)	70	72	74	76	82	84
	S	M	L	XL	XXL	3XL																			
szerokość (cm)	52	54	56	60	64	66	± 3%																		
długość (cm)	70	72	74	76	82	84																			
5	KOLOR	<ul style="list-style-type: none"> - granatowa, - nadruk 1/1 																							
6	WIZUALIZACJA POGLĄDOWA	Wizualizacja nadruków z przodu i tyłu																							

		 <p>100mm x 20mm</p> <p>150mm x 40mm</p> <p>Wizualizacja fasonu koszulki</p>
7.	GRAFIKA NADRUKU	 <p>na piersi</p> <p>na karku</p>

III ARTYKUŁY SPOŻYWCZE

poz. 1 Krówka reklamowa

L.p.	Cecha	Wymagane parametry
1	OPIS	<ul style="list-style-type: none"> - krówki mleczne tradycyjne - skład – cukier, masło, syrop glukozowy, mleko pełne w proszku - waga cukierka – 12g (+/- 1,5g) - pojemność opakowania 5 kg - cukierki krówki w opakowaniach z pełnokolorowym nadrukiem. - termin przydatności do spożycia nie krótszy niż 6 miesięcy od momentu dostarczenia do Zamawiającego.
2	NADRUK	<ul style="list-style-type: none"> - projekt dla opakowania zewnętrznego - kolor: 4/0
3	MATERIAŁ	<ul style="list-style-type: none"> - Powlekany papier etykietowany
4	LICZBA SZTUK	<ul style="list-style-type: none"> - 50 kg. – zamówienie podstawowe - 50 kg – zamówienie w opcji
5	WYMIARY	<ul style="list-style-type: none"> - wymiar etykiety 73 x 70 mm (+/- 3%)
6	KOLOR opakowania cukierka	<ul style="list-style-type: none"> - Biały - Z logo „Most Wiedzy” na froncie i logami UE i PG na boku – widoczne w całości na papierku po zawinięciu cukierka. Loga nie powinny być w obszarze zawijania cukierka.
7	WIZUALIZACJA POGLĄDOWA	
8	GRAFIKA NADRUKU	<div style="border: 1px solid black; padding: 5px; margin-bottom: 5px;"> </div> <p>Przód papierka (front)</p> <div style="border: 1px solid black; padding: 5px; margin-bottom: 5px;"> </div> <p>Bok papierka</p>