

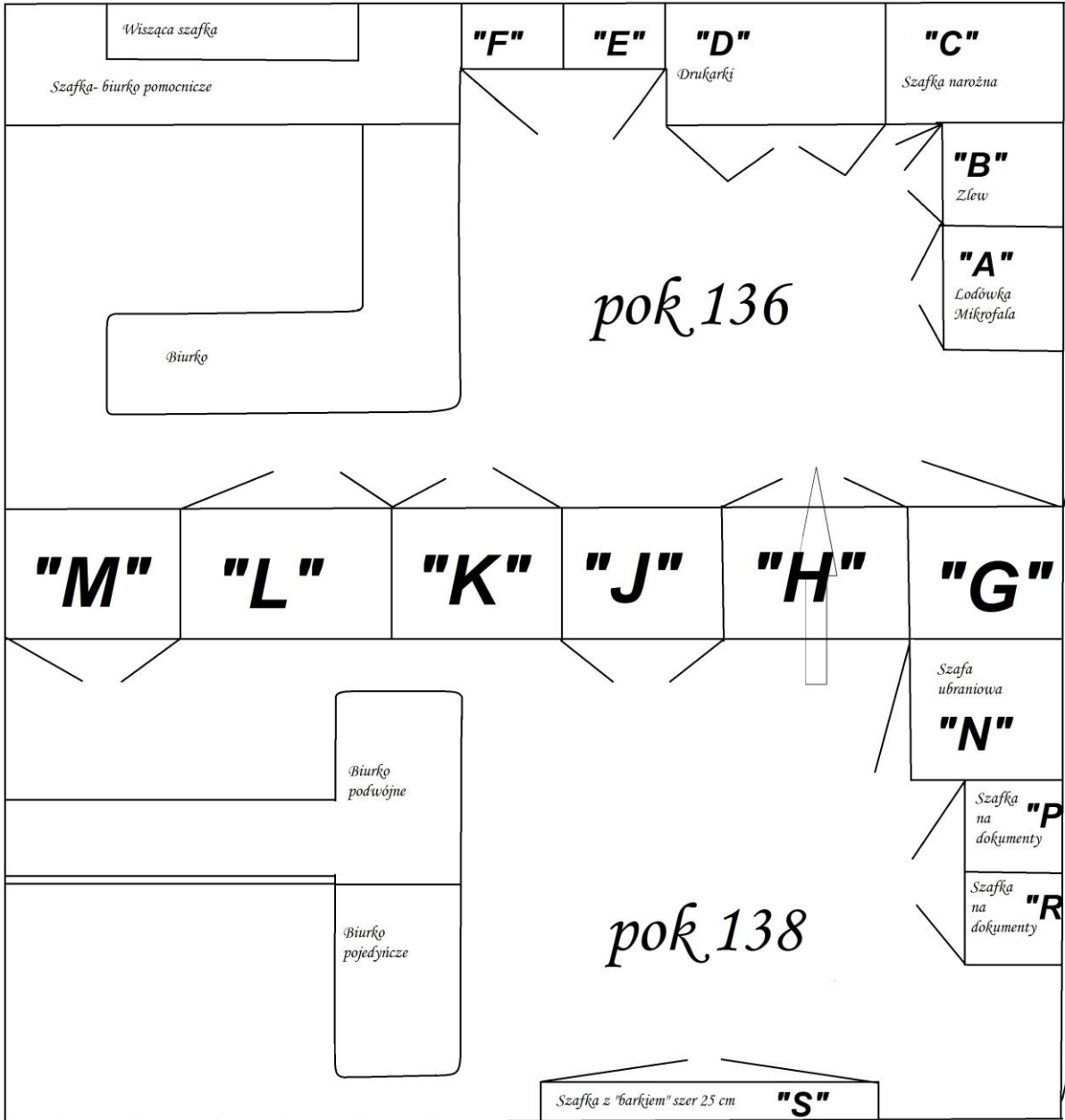
Specyfikacja mebli w pokojach 136 oraz 138 budynku „A” wydziału Elektroniki, Telekomunikacji i Informatyki.

Pokój nr 136

L.p.	Nazwa	Ilość szt.	Uwagi
1	Biurko podwójne	1	
2	Szafka-biuro pomocnicze	1	
3	Szafka wisząca na dokumenty	1	
4	Szafka na dokumenty „E” i „F”	2	prawa i lewa
5	Szafka „D” na drukarki	1	2 wysuwane półki; 4 łamane drzwi
6	Szafka „C” narożna	1	pusta przestrzeń + półki we wnęce
7	Szafka „B”	1	wbudowany zlew i suszarka do naczyń
8	Szafka „A”	1	miejsce na lodówkę i czajnik z mikrofalą; wyjście gniazda elektrycznego.
9	Nadstawka szafek „B” oraz „A”	2	
10	Pawłacz „H”	1	Część ścianki rozdzielającej - do sufitu
11	Szafka „L” i „K”	2	Część ścianki rozdzielającej - do sufitu
12	Szafka „G”	1	Część ścianki rozdzielającej - do sufitu
13	Drzwi pod pawłaczem	2	Od podłogi do wysokości pawłacza
14	Kontener na kółkach „B”	3	4 szuflady

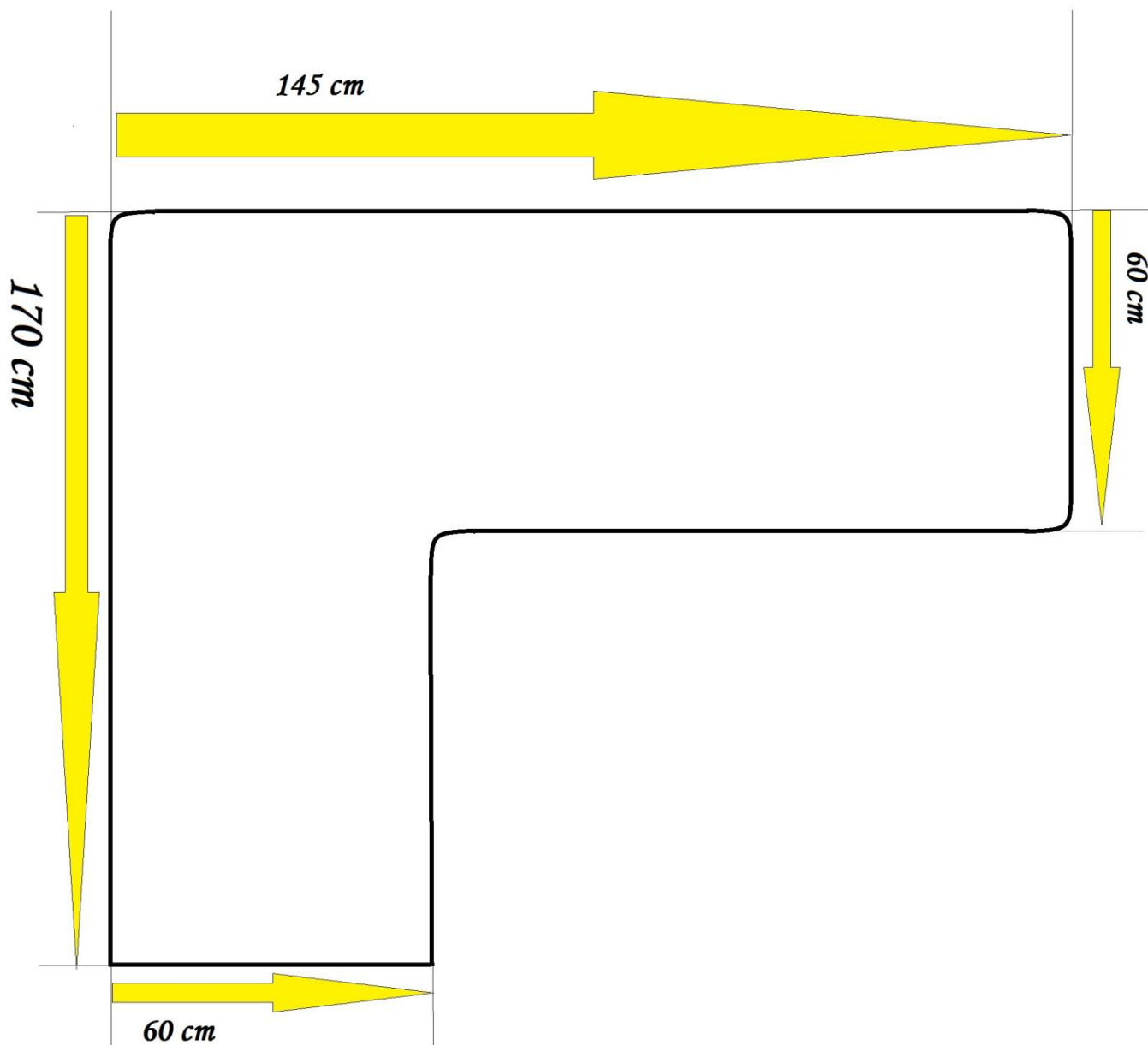
Pokój nr 138

1	Biurko pojedyncze „A”	1	
2	Biurko podwójne „B”	1	
3	Szafa ubraniowa „N”	1	z lustrem wewnątrz
4	Nadstawka szafki „N”	1	
5	Szafka na dokumenty „P” „R”	2	prawa i lewa
6	Nadstawka szafek „P” oraz „R”	2	prawa i lewa
7	Szafka wąska z barkiem „S”	1	
8	Szafka „M” i „J”	2	Część ścianki rozdzielającej - do sufitu
9	Kontener na kółkach „C”	1	Jednodrzwiowy z półką
10	Kontener na kółkach „A”	2	3 szuflady- jedna zamykana na klucz
11	Półka rozdzielająca biurka	1	obita warstwą korka



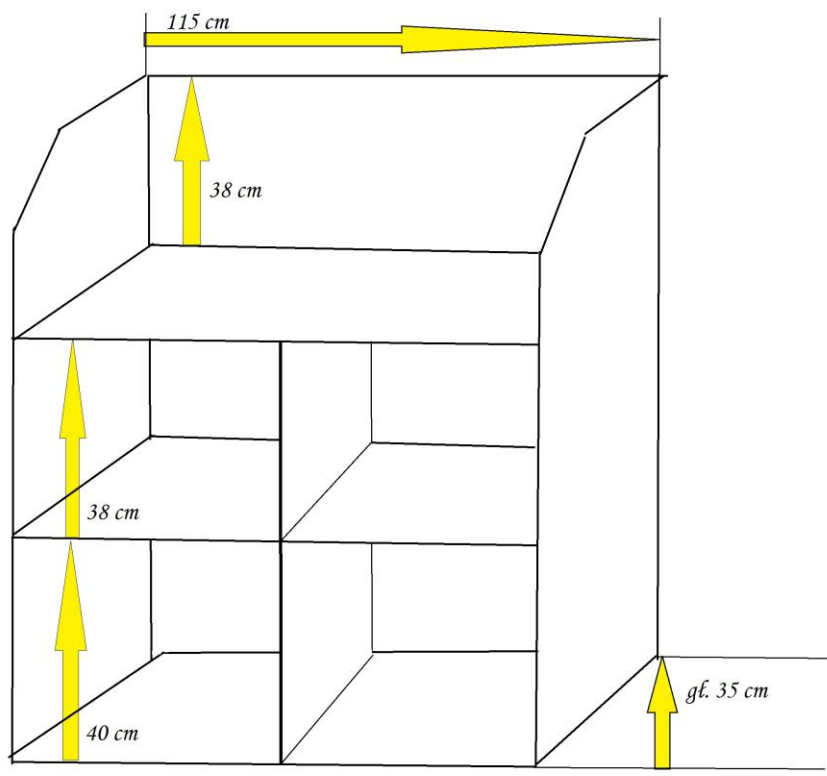
pok 136

Biurko - jednoczęściowe; zaokrąglone 3 boki oraz wewnętrzny kąt.
Pod spodem miejsce na dwa kontenerki z szufladami;
Wsparte na 5 nogach.
Od strony zewnętrznej zasłonięte przesłoną.
Wysokość blatu - 80 cm



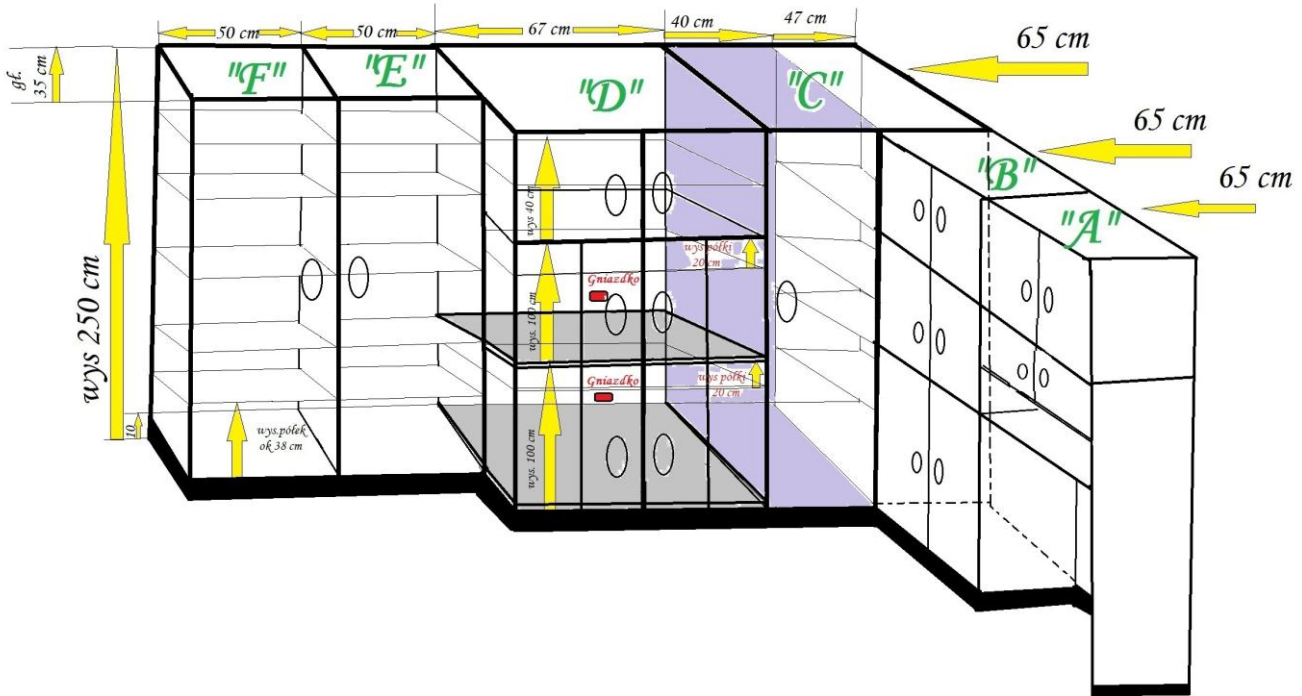
pok 136

Wisząca szafka na dokumenty. Szerokość 35 cm.
Górny poziom odkryty. Dolny i środkowy z przedzieleniem wzmacniającym.
Szafka przeznaczona na segregatory.



pok. 136

Szafki "F" oraz "E" - szer. 2 x 50 cm; głębokość: 35 cm. Szafki na segregatory. Jedne duże drzwi dla każdej szafki. Przestrzeń wewnętrzna podzielona na 6 równych części.
 Szafka "D" - szer. 67 cm; głębokość: 65 cm. Podzielona na trzy poziomy. W poziomie górnym (wys 40 cm) - jedna ruchoma półka w połowie wysokości; Poziom środkowy i dolny przeznaczone są na przechowywanie drukarek. Stała półka w dolnej oraz w górnej części (20 cm od góry) stabilizuje przestrzeń; Dodatkowa ruchoma półka dolna (wysuwana tak jak półka na klawiaturę) pozwala na wysunięcie drukarki w razie potrzeby. W "plecach" - otwór umożliwiający korzystanie z gniazdka elektrycznego (2 sztuki). Drzwiczki "lamane" w połowie szerokości w poziomie środkowym i dolnym.
 Szafka "C" - szafka narożna - w części "od frontu" o szer 40 cm - pusta przestrzeń - przeznaczona do przechowywania drabiny (wys. 205 cm) i miotły (możliwa jedna półka stabilizująca - od góry lub od dołu.)
 We wnęce o głębokości 47 cm - 3 szt. półek na stałe - co 50 cm



Szafki stojące z nadstawką- do wysokości kratki wentylacyjnej.

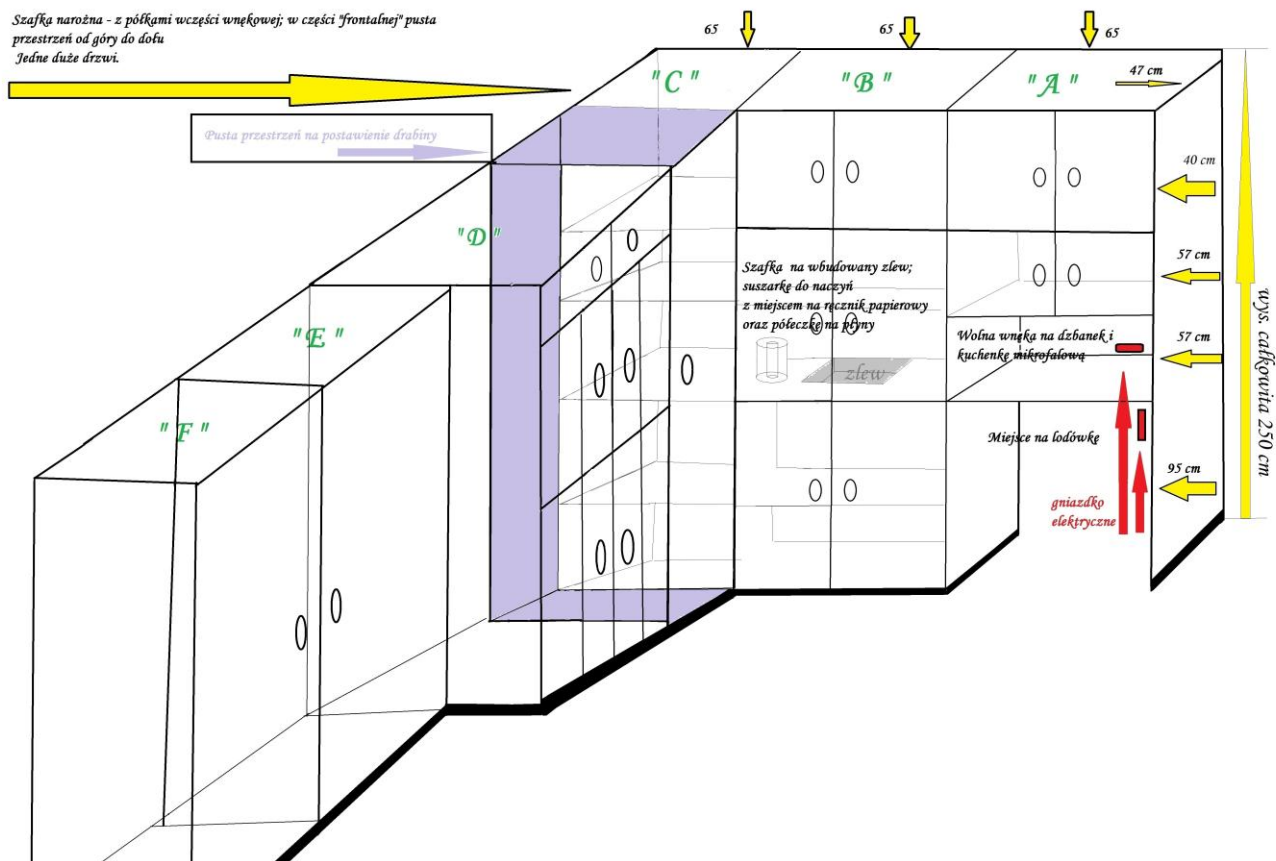
Szafka "A": miejsce na lodówkę- bez "pleców"; wyżej- wolna wnęka na czajnik i kuchenkę mikrofalową; wyżej-szafka z ruchomą półką;

Szafka "B": W środku miejsce na wbudowany zlew, z suszarką do naczyń, miejscem na ręcznik papierowy oraz półeczką na płyny do mycia, nadstawką z jedną ruchomą półką.

Szafka "C": Szafka narożna; otwierana od strony szafek "D" i "E"; w środku: we wnęce półki

W części "frontu"-pusta przestrzeń (do wstawienia miotły oraz drabiny) Jedne drzwi - od góry do dołu.

Szafka narożna - z półkami w części wewnętrzej; w części "frontalnej" pusta przestrzeń od góry do dołu
Jedne duże drzwi.



pok 136.

Ścianka rozdzielająca pomieszczenie. Od podłogi do sufitu. Przymocowana na stałe.

-Części "J" i "M" stoją "plecami do tego pomieszczenia, a "frontem do pomieszczenia obok - pok 138.

-W dolnej części "H" -drzwi dwuczęściowe - zawiasy od strony pok 136

-Odległość pomiędzy półkami dolnej części - ok 38 cm. Górna część- podzielona na pół.

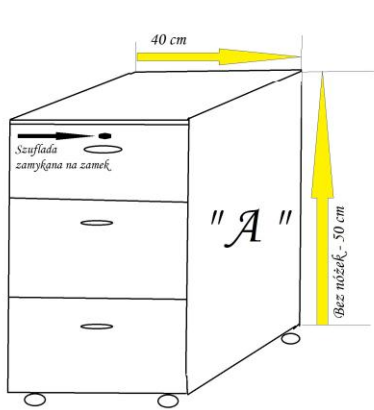
-Przeznaczenie szaf:- Dokumenty w segregatorach

-*** W wysokości dolnej części zawarty jest również 10 cm cokół. (209 cm - 10 cm = 199 cm)

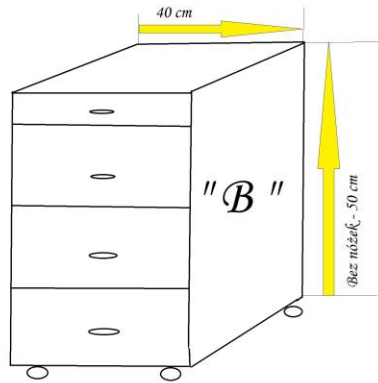


pok. 136 / 138

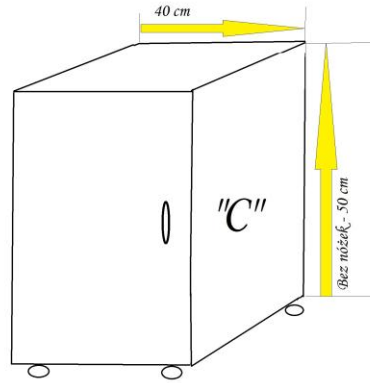
Kontenery pod biurką. (Na kółeczkach.)



2 sztuki

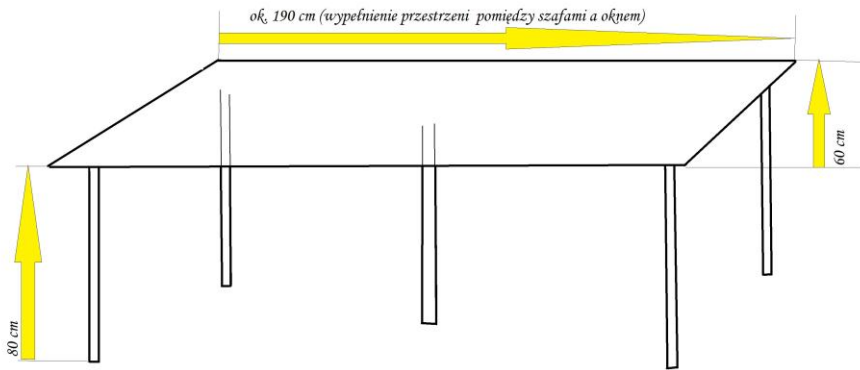


3 sztuki



1 sztuką

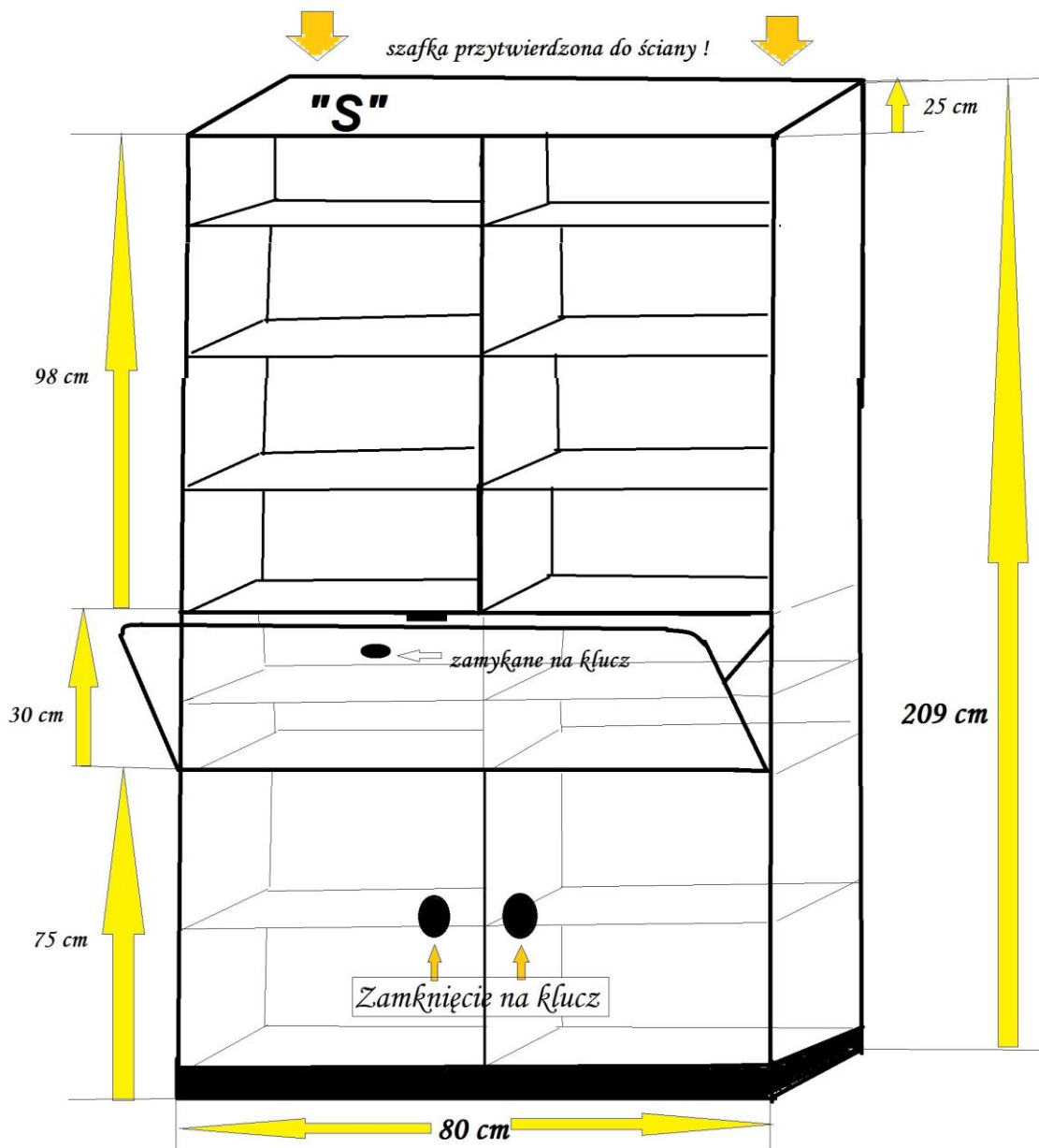
Biurko - stolik pomocniczy



pok 138

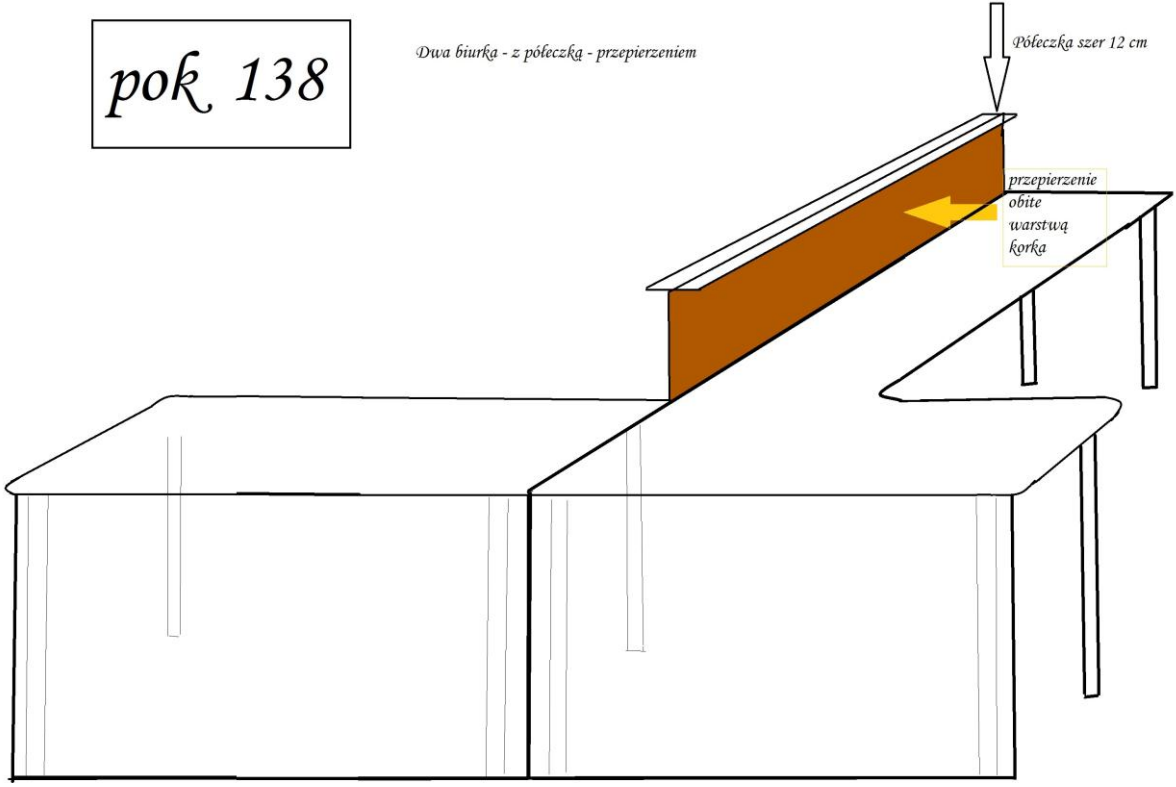
Szafka na dokumenty o głębokości 25 cm- przytwierdzona do ściany !

Otwierany barenk z jedną ruchomą półką(z możliwością zamknięcia na klucz) jest jednocześnie miejscem do pisania.



pok 138

Dwa biurka - z półeczką - przepierzeniem



pok. 138

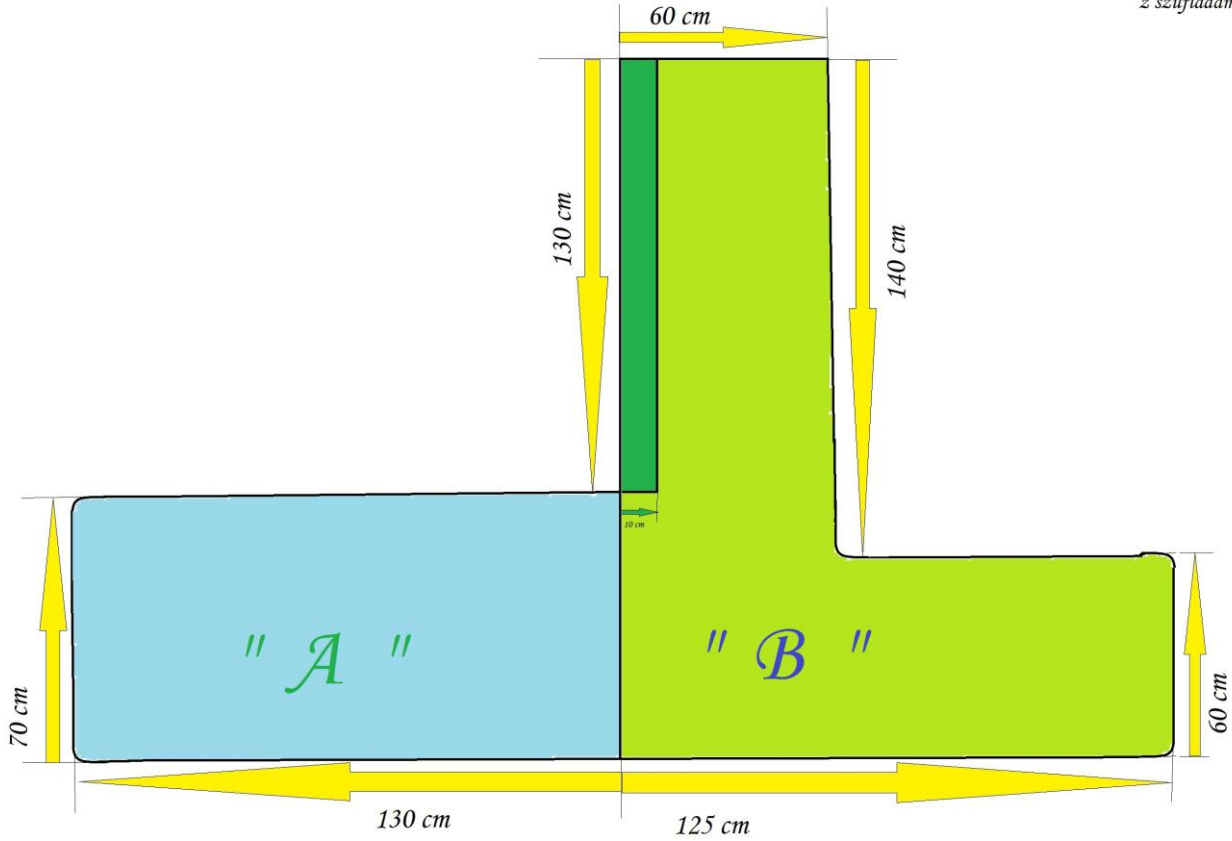
Dwa biurka. Biurko "A" - pojedyncze szer 70 dług.130. Zaokrągone na dwóch rogach.

Biurko "B" - podwójne szer 60 cm (2 razy) długość zewnętrzna 200 cm / 125 cm

Na długości 130 cm (na granicy z biurkiem "A") wysokość na 40 cm pionowa półka-przepierzenie -obita cienkim korkiem - po obu stronach. Na jej zwieńczeniu- 12 cm szerokości półeczka pozioma

Zaokrąglone wewnątrz oraz na dwóch rogach. Wsparte na 5 nogach.

Oba biurka - od strony "frontu" przesłonięte od dołu - do blatu. Wysokość robocza blatu - 80 cm. Pod spodem miejsce na kontenerki z szufladami.



pok. 138

Szafa ubraniowa ze wstawką na buty i szaliki z nadstawką Na drzwiach lustro dł. ok 120 cm.

Dwie szafy na dokumenty z nadstawkami.

Górne szafki - z ruchomą jedną półką w połowie wysokości.

W środkowej szafce na dole - miejsce na dwie butle wody.

